



Netwerksessie omgevingsplan

d.d. 7 februari 2025



Programma

- Welkom en introductie
- Parallel wijzigen, deel twee
- Actualiteiten
- Planning komende periode
- Afsluiting



Parallel wijzigen van het omgevingsplan

Organisatie, regie, proces

Netwerksessie 7 februari 2025



Doel en opzet van deze sessies

- Tonen waar we nu staan op het vlak van parallel wijzigen. Schetsen van perspectief
- Twee samenhangende sessies: 24 januari en vandaag
 - 24 januari: parallel wijzigen in het digitaal stelsel
 - Vandaag: Proces en regievoering, ontwerpfase, fase rechtbescherming
- Zienswijze VNG en praktijkervaringen in gemeenten
- Huidige beelden en ideeën, maar ook wij hebben nog te leren
- Voor verdere discussie: afzonderlijke vragenuren



Agenda

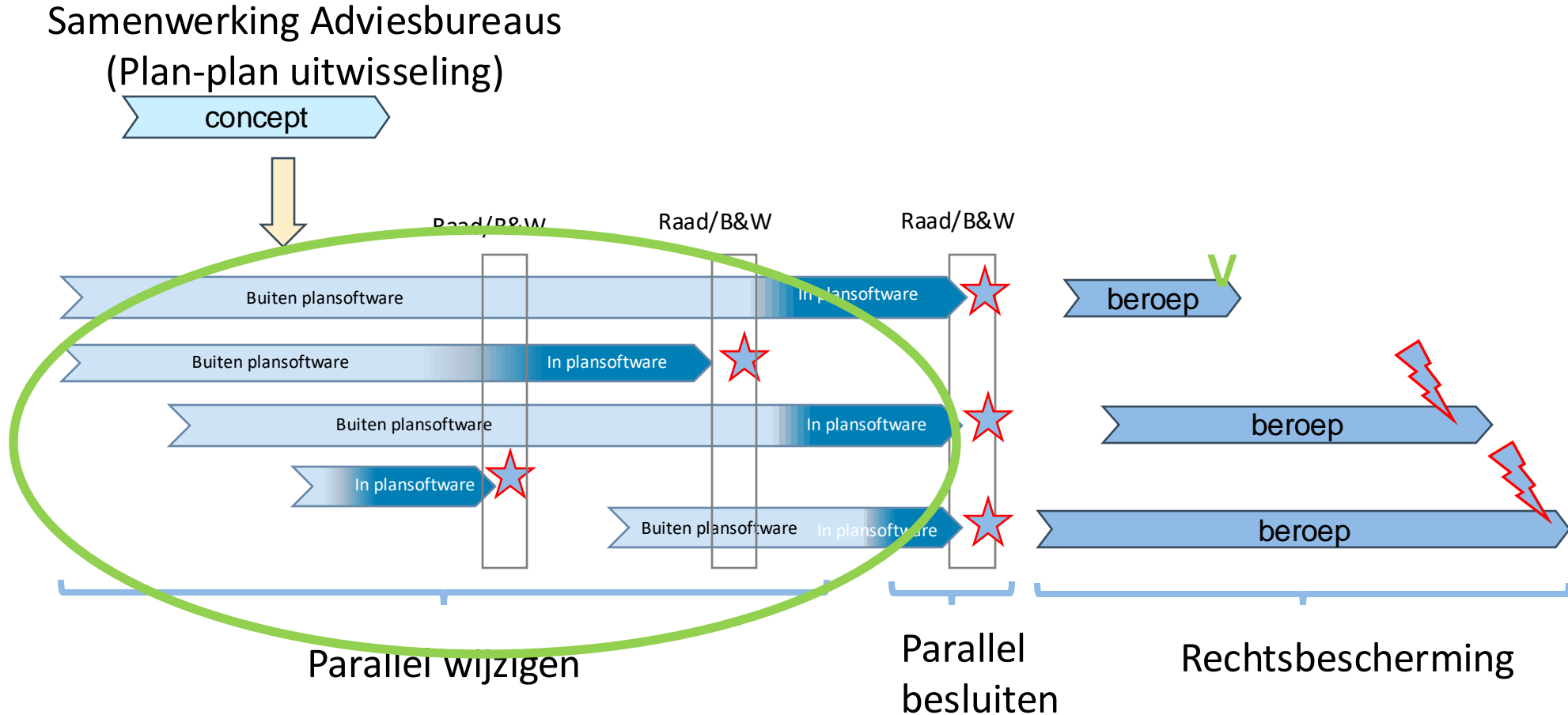
- Doel en opzet van deze sessies
- Terugblik op sessie 1: parallel wijzigen in het digitaal stelsel
- Organisatie en Regie
- Aanpak gemeente Dordrecht en gemeente Arnhem
- Ontwerpfase
- Verwerken uitspraak beroep
- Samenvatting en conclusies



Terugblik op 24 januari

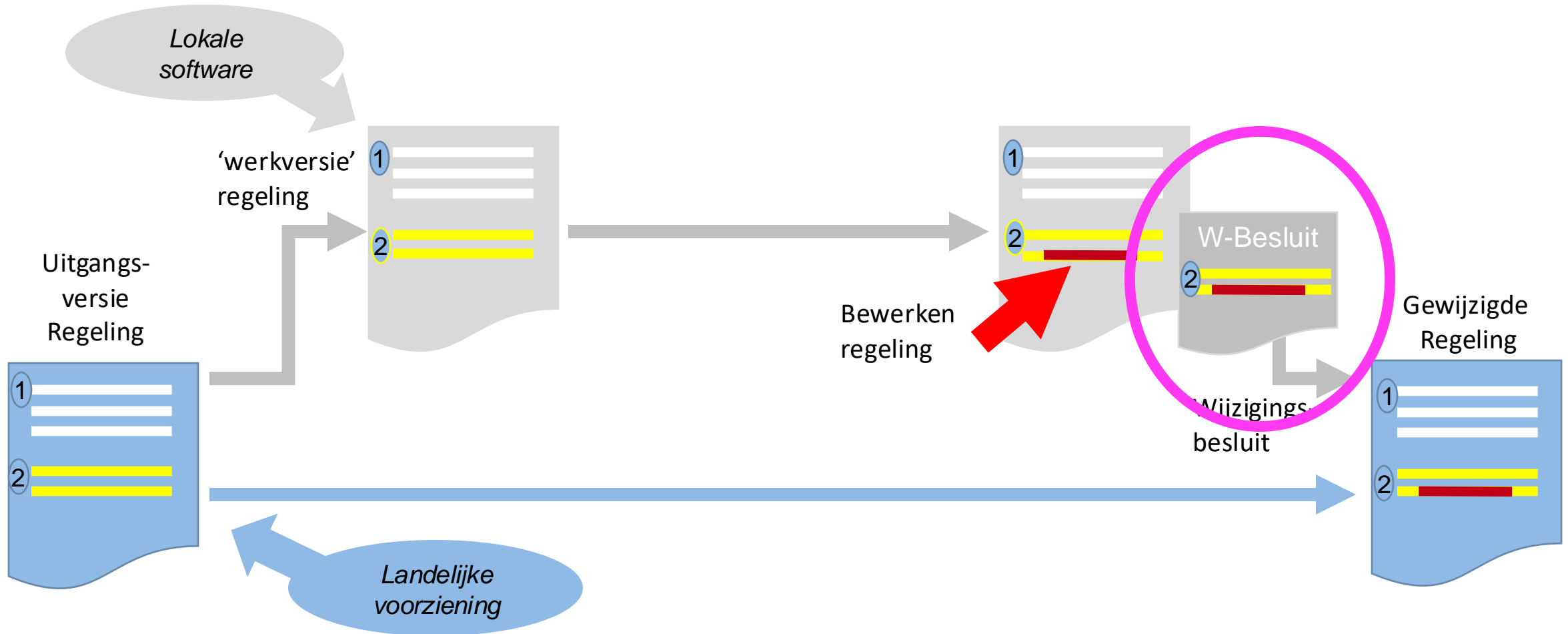
*Parallel wijzigen in het digitaal stelsel
...in vijf sheets*

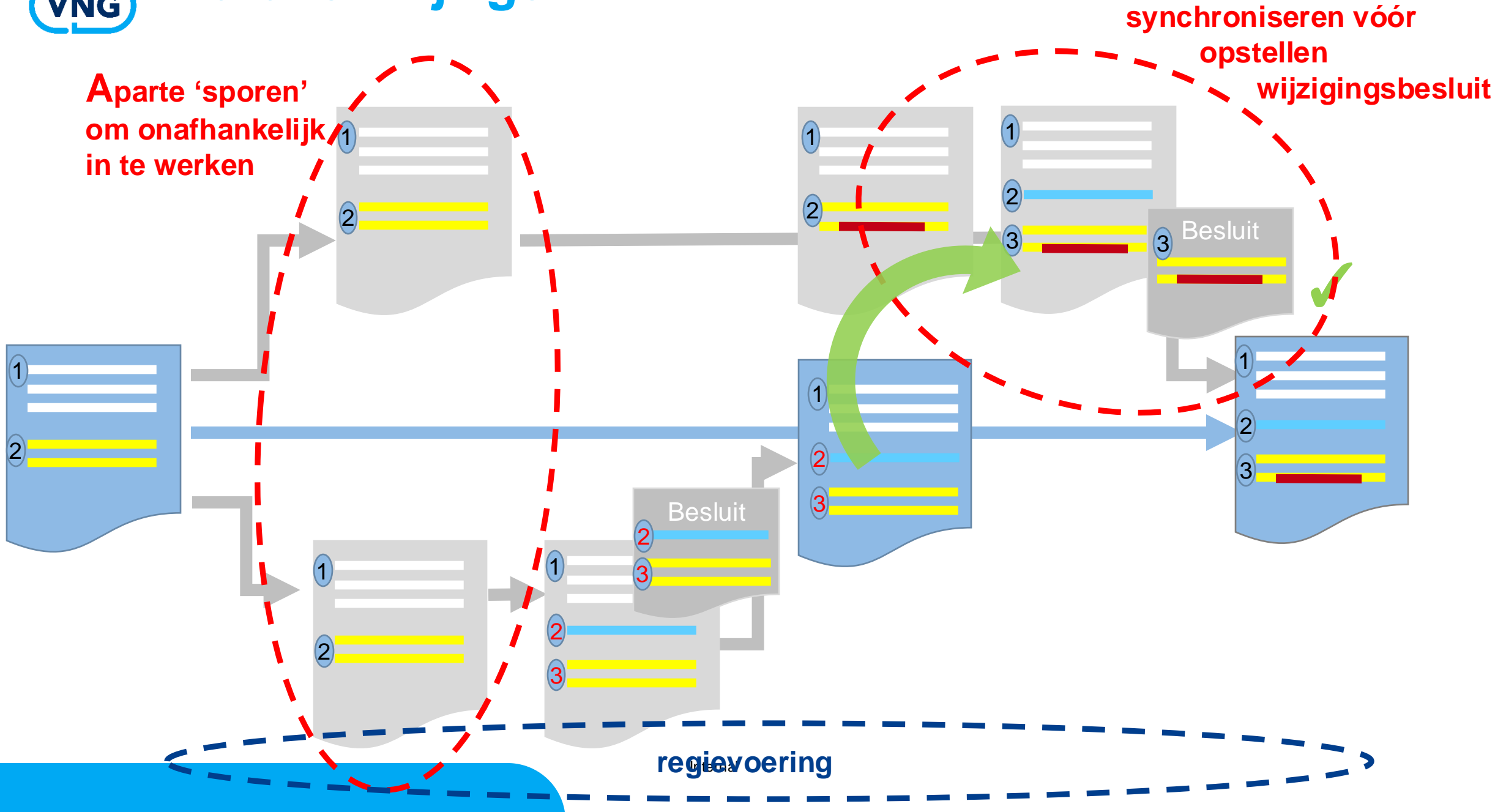
Wat verstaan we onder parallel wijzigen?





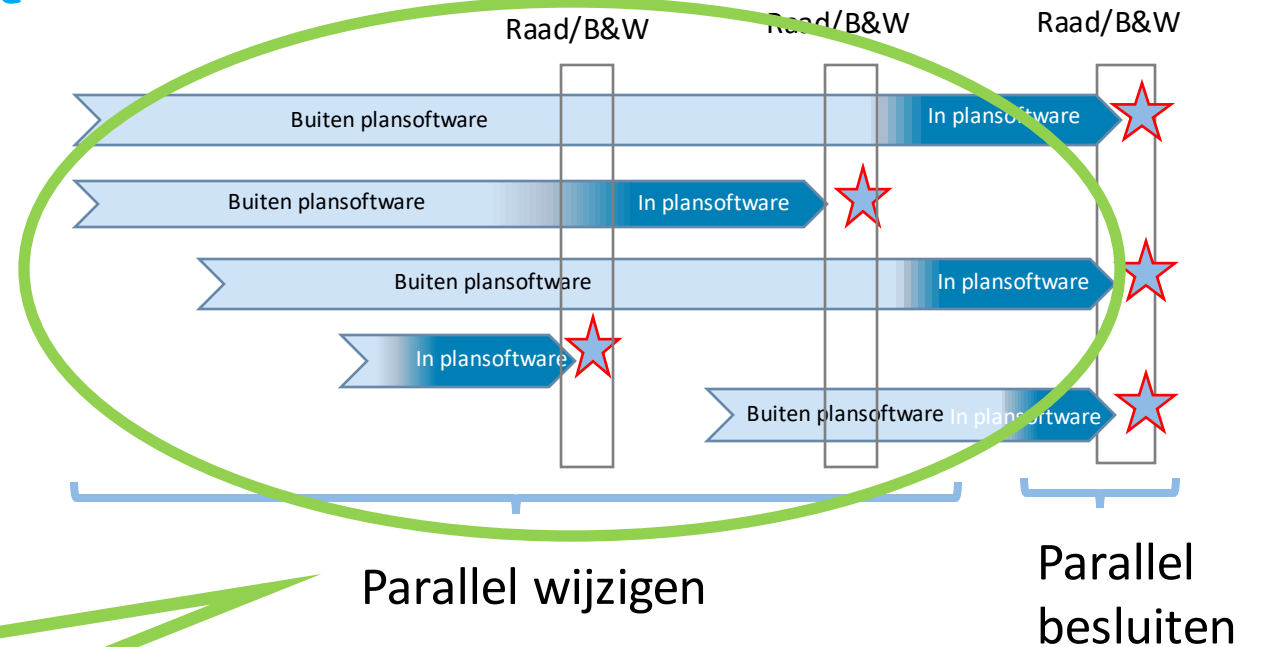
Wijzigen van omgevingsplan: afzonderlijk voorbereiden en dan wijzigen door een besluit





Proefcasussen toegelicht


- Pijnacker-Nootdorp (Rx Base)
- Veldhoven (Cadac Compass)
- VNG Staalkaart (Giskit)
- Dordrecht (Match)



Parallel wijzigen is mogelijk in het stelsel

(Enige verschillen in functionaliteit en status van plansoftware)

Hoe hiermee om te gaan?



- **Organisatie**
 - Wie is verantwoordelijk voor de samenhang?
- **Regievoering**
 - Overzicht van wijzigingstrajecten, samenhang inzichtelijk, zorgen voor afstemming
- **Functies in digitaal stelsel**
 - In Plansoftware én LV
- **Structuur van het plan**
 - Een stabiele structuur maakt het eenvoudiger
- **Transitiestrategie**
 - In welke ^{Internal} stappen bouw je het nieuwe omgevingsplan op?



Organisatie, Proces en Regie

Opbouwen en wijzigen van het omgevingsplan

Aanleidingen om het omgevingsplan te wijzigen

1. Initiatieven mogelijk maken
 - Meerdere woningbouwprojecten of andere nieuwe ontwikkelingen

1. Opbouwen integraal omgevingsplan
 - Tijdelijk deel omgevingsplan en verordeningen omzetten naar integraal omgevingsplan

2. Nieuw beleid omzetten in regels
 - Bv nieuw parkeerbeleid

3. Beheer omgevingsplan
 - Bv instructieregels verwerken, rectificaties, toevoegen van annotaties.



Regievoering: organisatie

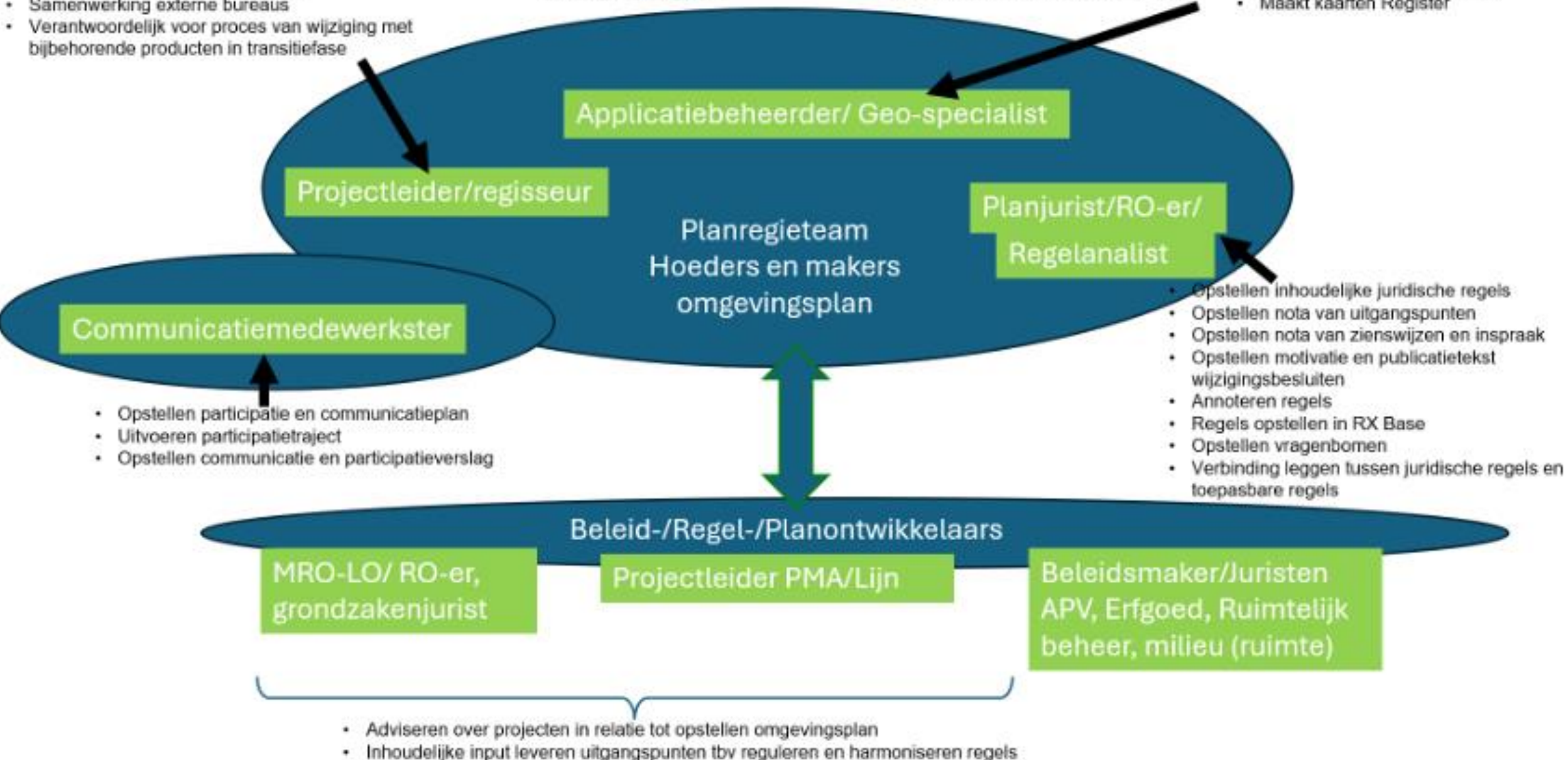
- Wie is verantwoordelijk voor het omgevingsplan als geheel?
- Wie mag nieuwe wijzigingstrajecten starten in de plansoftware
- Regieteam planvorming?
- Afspraken!
- Hoe bewaren overzicht?

Rollen

- Strategische beheerder omgevingsplan
- Loketfunctie plan (aanspreekpunt)
- Strakke regie op wijzigingsproces
- Samenwerking externe bureaus
- Verantwoordelijk voor proces van wijziging met bijbehorende producten in transitiefase

- Invoeren regels en annoteren in omgevingsplan in RX Base
- Publicatie wijzigingsbesluiten in DSO
- Bewaker digitale kant omgevingsplan

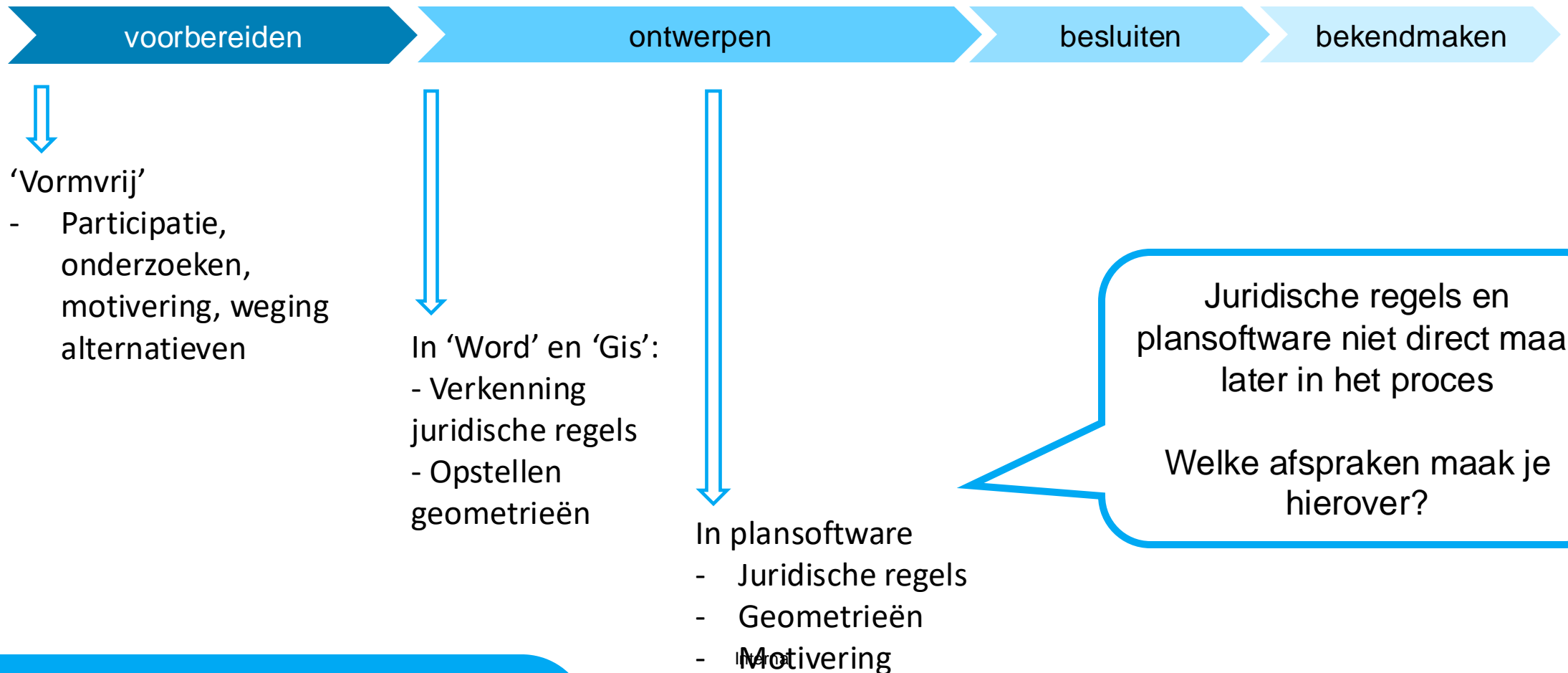
- Levert werkingsgebieden aan
- Levert geo-objecten aan
- Beheer Annotatie/Logboek
- Archivering RX Base op schijf
- Maakt kaarten Register



- Opstellen inhoudelijke juridische regels
- Opstellen nota van uitgangspunten
- Opstellen nota van zienswijzen en inspraak
- Opstellen motivatie en publicatietekst wijzigingsbesluiten
- Annoteren regels
- Regels opstellen in RX Base
- Opstellen vragenbomen
- Verbinding leggen tussen juridische regels en toepasbare regels

- Adviseren over projecten in relatie tot opstellen omgevingsplan
- Inhoudelijke input leveren uitgangspunten tbv reguleren en harmoniseren regels

Fasering in wijzigingstrajecten





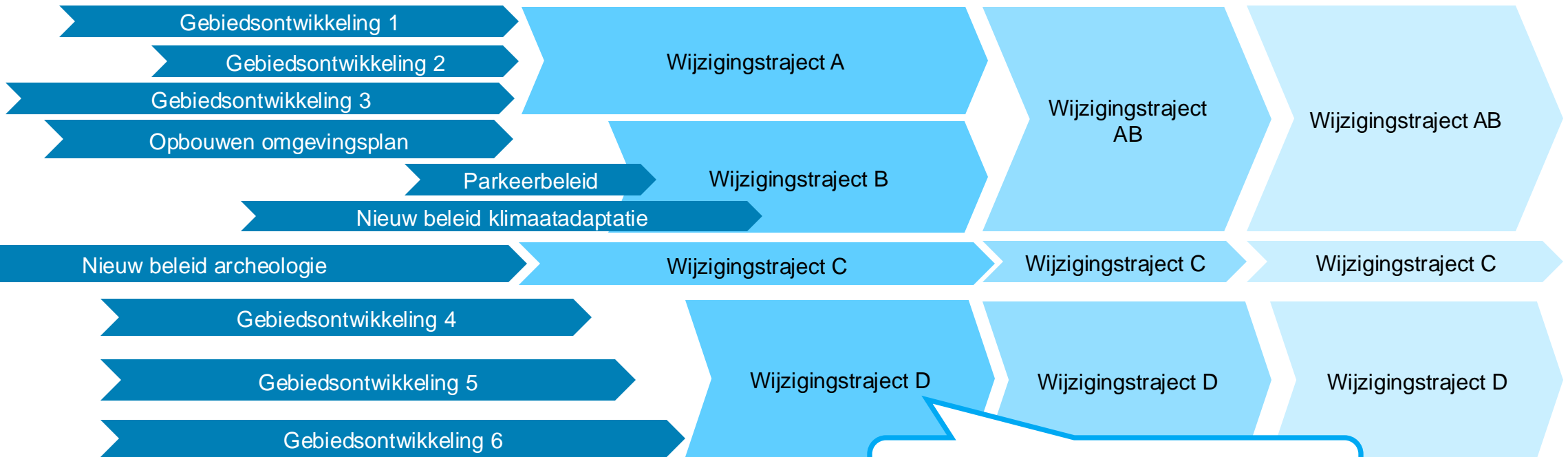
Scheiden of clusteren van wijzigingstrajecten

3 situaties:

1. Weinig verwevenheid tussen trajecten → meerdere besluiten
2. Veel verwevenheid tussen trajecten → combineren in 1 besluit
3. **Enige verwevenheid, maar niet combineerbaar in 1 besluit → afhankelijkheden via regievoering managen**

Als we zeggen: 50 trajecten, in welke fase bedoelen we dan?

Waar moet je regie over voeren



Afzonderlijke trajecten combineren in één procedure en één besluit

Structuur en systematiek omgevingsplan

- Bepaal een structuur en systematiek voor het omgevingsplan
- Met een structuur en basisregelset heb je meer stabiliteit
- Afspraken voor opstellen van (onderdelen van) het omgevingsplan
 - Helpen interne planjuristen en regelanalisten
 - Onmisbaar als adviesbureaus voorstellen doen voor (wijzigingen in) regels in het omgevingsplan

Transitiestrategie opbouw integraal omgevingsplan

- Wat zijn logische blokken voor het opbouwen van je omgevingsplan
 - Hoe en wanneer neem je de regels van bestemmingsplannen over?
 - Hoe en wanneer neem je de regels uit de verordeningen over?
 - Hoe en wanneer hevel je de bruidsschat over?
- Een casco met een basisregelset kan helpen
- Themagewijs toevoegen kan je meestal eenvoudiger ‘erin hangen’
- Bij planologische regels vaak meer verwevenheid en afhankelijkheden
- Gebruik van tijdelijke hoofdstukken voor gebiedsontwikkeling?

Regievoering: Overzicht

Nr.	Traject Titel	Omschrijving	Bevoegd gezag	Verantw	Status	Wijzigingen (hoofdlijnen)	Relaties
1	Gebiedsontwikkeling kanaalbuurt	Transformatie voormalig industrieterrein	Raad	Collega A	Vorbereiding en participatie	Hoofdstuk 5 - Woonactiviteit - Detailhandel Bouwvlakken	Met traject 4
2	Bodem	Overbrengen regels bodembeheer bruidsschat	Raad	Collega B		Hoofdstuk 9	
3	Hemelwater	Hemelwaterverordening opnemen in het omgevingsplan	Raad	Collega C		Hoofdstuk 13	
4	Gebiedsontwikkeling Sterrenstof	Mogelijk maken 100 woningen	College	Collega A		Hoofdstuk 5 - Woonactiviteit - Detailhandel Bouwvlakken	Met traject 1



Samenvatting Regievoering

- Regievoering begint bij het vroegste begin
- Draait om overzicht wat er in de pijplijn zit
- Wat zit in welke fase en wat is de voorlopige planning?
- Wat hangt samen en wat hangt *niet* samen?
- Heel bewust omgaan met aanmaken nieuwe wijzigingstrajecten
- Overweeg om initiatieven in dezelfde procedure bijeen te brengen
- Niet alles hoeft in de plansoftware. Kies het moment daarvoor bewust



Regievoering: aanpak en ervaringen gemeenten

- Gemeente Dordrecht
- Gemeente Arnhem



Wijzigingsstrategie Dordrecht

VNG 7 februari 2025

Waar komen wij vandaan?

2021	Aanpak omgevingsplan, bestuurlijk mee ingestemd: <ul style="list-style-type: none">• Voorbeeld APV en 10-jaarlijkse BP herziening• Geen parallelle besluitvorming, maar gebundelde wijzigingen naar de raad (max 4 veegbesluiten per jaar)• Wijzigen op basis van bestuurlijke urgentie, thematisch of locatie, bestemmingsplannen zetten we pas op het eind over• Regels wel al zo opstellen dat ze kunnen gelden voor heel de gemeente• Inzetten op deregulering
Sep 2023	1 ^e wijziging omgevingsplan
Dec 2023	Vaste structuur die ook regionaal is afgestemd
1 januari 2024	Bestemmingsplannen die nog mee gingen en die afvielen
2024	Bruidsschat in beheer + 2 wijzigingsbesluiten

Huidig proces wijzigingsbesluit

- Eén regievoerder van 1^e/2^e/3^e ... wijziging
- Regievoerder bepaalt planning van het wijzigingsbesluit (voorbereidingsbesluit?)
- Aankondiging als eerst eruit, na afstemming wethouder over participatie
- Duidelijke communicatie richting projectteams/ontwerpteam

- Iedereen mag apart aan zijn wijziging werken, maar buiten de software en in een gezamenlijk bestand
- Wekelijks overleg waar is wie mee bezig en hoe ver (ook groot whiteboard)
- **Datum** wanneer we het in de software gaan zetten, dan verzamelen van de wijzigingen die door kunnen. Te laat = volgende wijziging.
- Minimale aanpassingen in juridische regels in de software daarna

Gezamenlijk bestand

Dit document bevat meerdere wijzigingen. Per wijziging staat hieronder aangegeven welke tekstkleur we gebruiken:

1. Reeds vastgesteld: Tekstkleur zwart (Bruidsschat in beheer nemen).
2. Eerste wijziging van het omgevingsplan (erfgoed): Tekstkleur groen (onder het kopje "standaardkleur")
3. Tweede wijziging van het omgevingsplan (bodem, hoveniersbedrijf, bouwhuys, opslag bedrijventerreinen, BOPA's): Tekstkleur blauw (onder het kopje "standaardkleur")
4. Derde wijziging van het omgevingsplan (Groenblauw): Tekstkleur rood (groenblauw, stations Leerpark en centraal)
5. Vierde wijziging van het omgevingsplan (..?): Tekstkleur oranje (onder het kopje "standaardkleur")

Hoofdstuk 20

Vaste checklist voor meegaan/afvallen

- Participatie (incl. vooroverleg) afgerond + verslag?
- Anterieure overeenkomst/kostenverhaal geregeld?
- Onderzoeken en (deel)motivering af?
- Afgestemd met wethouder?
- Plek in structuur duidelijk?
- Geo klaar
- Juridische regels af – stedenbouwkundig bureau ook

Daarna:

- Overzetten in software (regels en geo)
- Motivering bundelen
- 1 College- en/of Raadsvoorstel opstellen
- Website
- Toepasbare regels
- Toets uitvoering (deregulering, handhaving en toezicht)
- Verdere bestuurlijke afstemming

Bestuurlijk proces

- Je kan al veel voorbereidingen treffen (strak op de tijd houden)
- Wijzigingen apart: minimaal afstemmen wethouder. Vaak vanuit project en projectleider al afstemming college/raad, daar zit planjurist niet bij.
- Bundeling: afstemmen wethouder en college. Raad wordt geïnformeerd. Voorstel met renvooi, pdf's van geo, en motivering.
- Ontwerp ter inzage, gezamenlijke bekendmaking
- Zienswijzen → overleg griffie over traject raad. Inplannen raadssessies
- Vaststelling door gemeenteraad
- Beroep → voorlopige voorziening? Rest kan door

Parallel wijzigen Omgevingsplan

Regie voeren op procedures in Arnhem



Vrijdag 07-02-2025

1. ~~Ontwikkelpannen in TAM-IMRO~~
2. Thematische wijzigingen in STOP-TPOD
3. Bruidsschat meenemen bij gelegenheid
4. Grote gebiedsgerichte wijziging in STOP-TPOD
(Omzetten Chw Omgevingsplannen Arnhem-Zuid)

Roplan voor TAM-IMRO

Rx.Base voor STOP-TPOD

Procedures STOP-TPOD

1. Archeologie en Geomorfologie – thematisch → vaststelling
2. Bomen – thematisch → ontwerp
3. Bodem – thematisch
4. Monumenten – thematisch

gebiedsgericht



Intern

1. **Geen last van ontwikkelplannen nu**
(want TAM-IMRO)
2. **Procedures zijn een mix van thematisch en gebiedsgericht**
(bijt elkaar niet)
3. **'Grote' procedures zo laat mogelijk**
(minder afstemmen en/of kopiëren)

Beheer Procedures Rx.Base Productie				Kennisgeving voornemen	Ontwerp			Vastgesteld				
Naam procedure/besluit = [Naam] + [ID-Intern]:		Gebaseerd op (regelingversie):			Publicatie:	Publicatie:	Terinzagelegging		Publicatie:	Beroepsfase		Datum Inwerking:
		ID-Intern:	ID-Extern:	Datum Start:			Datum Einde:	Datum Start:		Datum Einde:	Datum Start:	
(Bruidsschat)		Omgevingsplan gemeente Arnhem	n.v.t	CVDR696216	n.v.t	n.v.t	n.v.t	n.v.t	n.v.t	n.v.t	01-01-2024	
Technisch in beheer nemen Bruidsschat gemeente Arnhem - 0000		Omgevingsplan gemeente Arnhem	0000	gmb-2024-49155	n.v.t	n.v.t	n.v.t	n.v.t	29-1-2024	n.v.t	n.v.t	31-01-2024
Ontwerp wijziging Omgevingsplan gemeente Arnhem - Archeologie en geomorfologie - 0001		Technisch in beheer nemen Bruidsschat gemeente Arnhem - 0000	0001	gmb-2024-472225	16-09-2024	07-11-2024	08-11-2024	19-12-2024				
?		Ontwerp wijziging Omgevingsplan gemeente Arnhem - Archeologie en geomorfologie - 0001	0002		gmb-2024-397769	gmb-2024-474613						



Ontwerpfase

Ontwerpen

- Ontwerp: verzameling wijzigingen in het omgevingsplan voor een specifiek doel
 - *‘Om deze reden willen we dát wijzigen in het omgevingsplan’*
- Ontwerptrajecten staan vaak (relatief) ‘los’ van elkaar
 - “Ontwikkeling winkelcentrum in West’ en ‘Bouwen 50 woningen in Oost’
- Een ontwerp is onzeker (inhoud én timing van besluitvorming)
- DSO toon per ontwerp een *afzonderlijke* consolidatie
 - Een ‘totaal consolidatie’ *alle* ontwerpen is niet mogelijk en niet wenselijk



The screenshot shows a web interface for managing design changes. On the left is a map with various icons for navigation and editing. On the right is a table titled "Wijzigingenoverzicht voor Omgevingsplan gemeente Arnhem". The table has two tabs: "Vastgesteld" and "Ontwerp", with "Ontwerp" selected. The table lists the publication date and version for a specific design change.

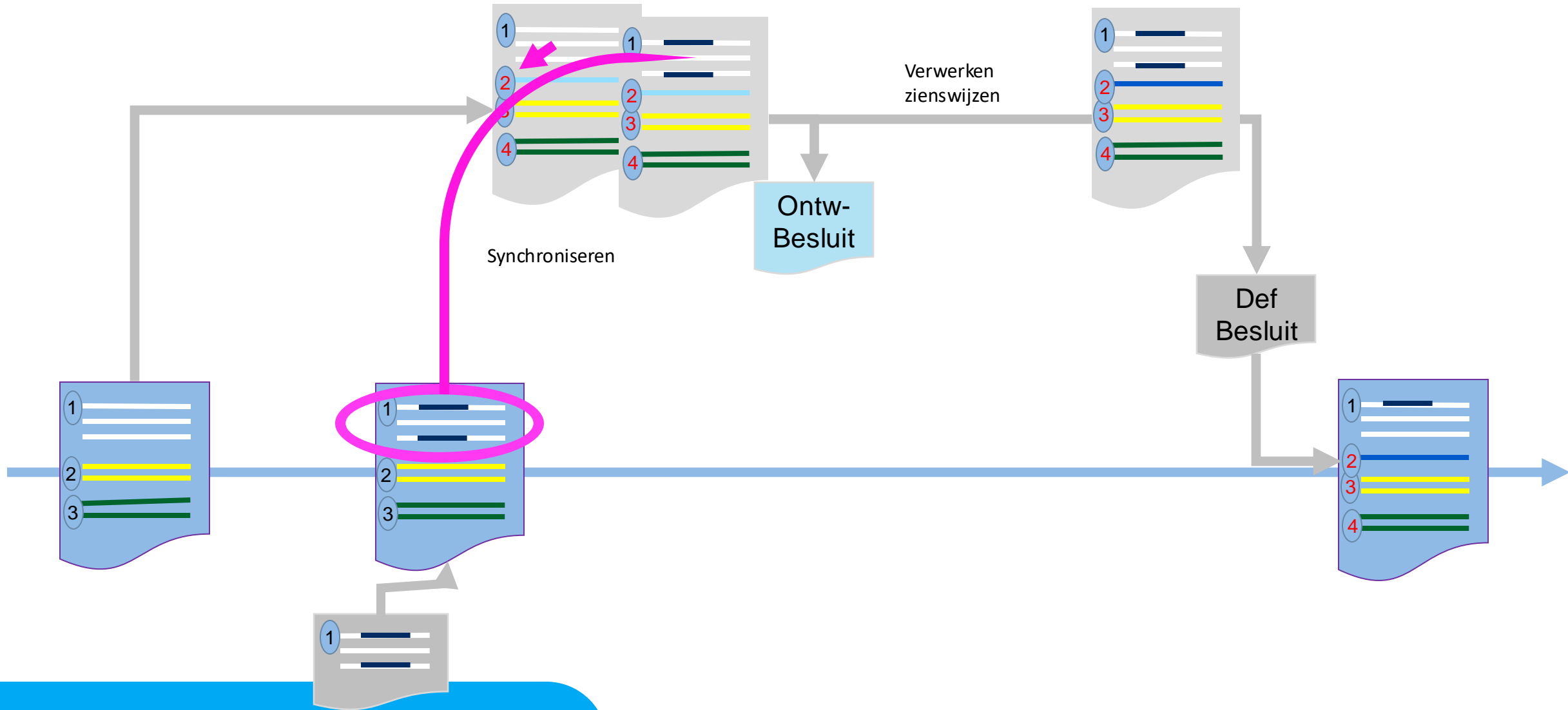
Publicatiedatum	Versie
07-11-2024	Ontwerp wijziging Omgevingsplan gemeente Arnhem - Archeologie en geomorfologie - 0001

Ontwerpen in het digitaal stelsel

- Vooropstellen ontwerpbesluit: Wijzigingstraject synchroniseren met actuele regelingversie
- Niet nodig om continu te synchroniseren tussen alle wijzigings-trajecten
 - Regie: wel overzicht hebben en samenhang zien
 - Bij publicatie: waar nodig verwijzen naar relevante andere ontwerpen

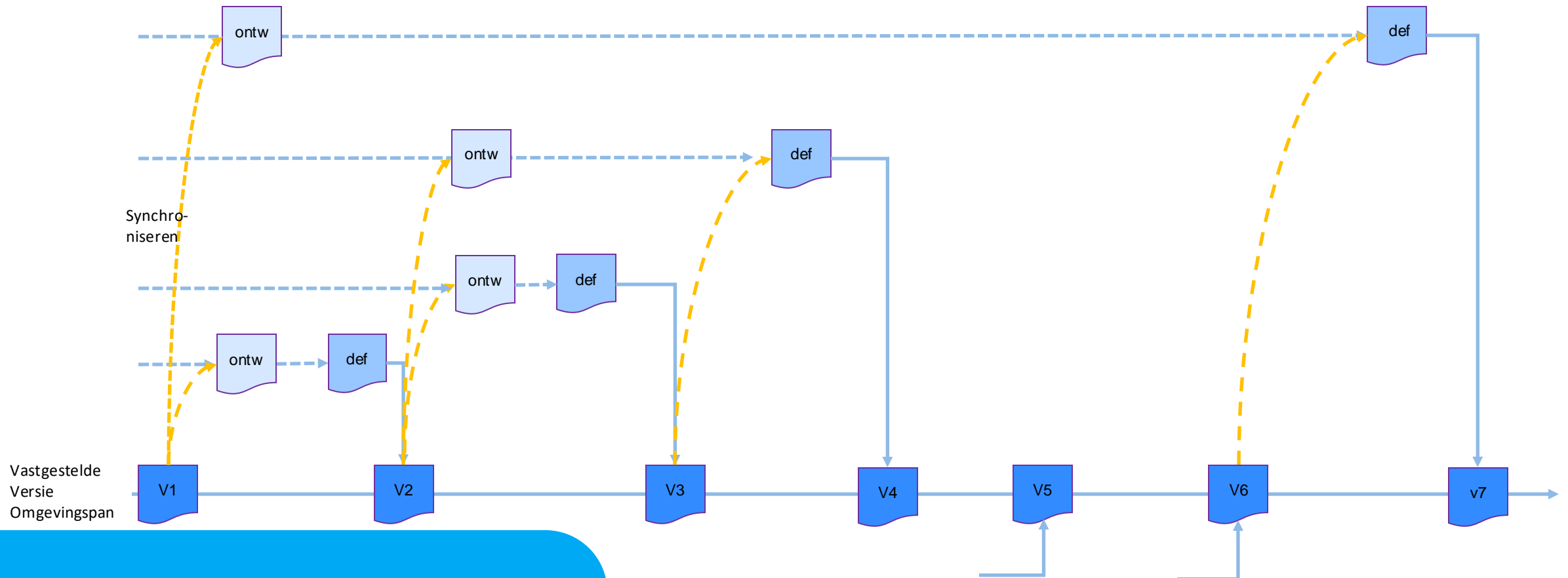


Synchroniseren voor publiceren ontwerp



...en bij meer parallelle trajecten

- Synchroniseren voor opstellen en voorleggen ontwerpbesluit
- Synchroniseren voor opstellen en voorleggen wijzigingsbesluit





Verwerken uitspraken bij beroep

Geonovum

VNG Netwerksessie parallel
wijzigen omgevingsplan
Verwerken uitspraak beroep

Auteur Nienke Jansen

Datum Vrijdag 7 februari





Uitgangspunten

- Iedere gemeente heeft 1 omgevingsplan
- Het omgevingsplan wordt gewijzigd met wijzigingsbesluiten
- Wijzigingsbesluiten worden verwerkt tot een nieuwe versie van het omgevingsplan: de geconsolideerde regeling
- Beroep staat open tegen het wijzigingsbesluit, niet tegen het omgevingsplan

Wettelijke verplichtingen voor gemeente na uitspraak beroep

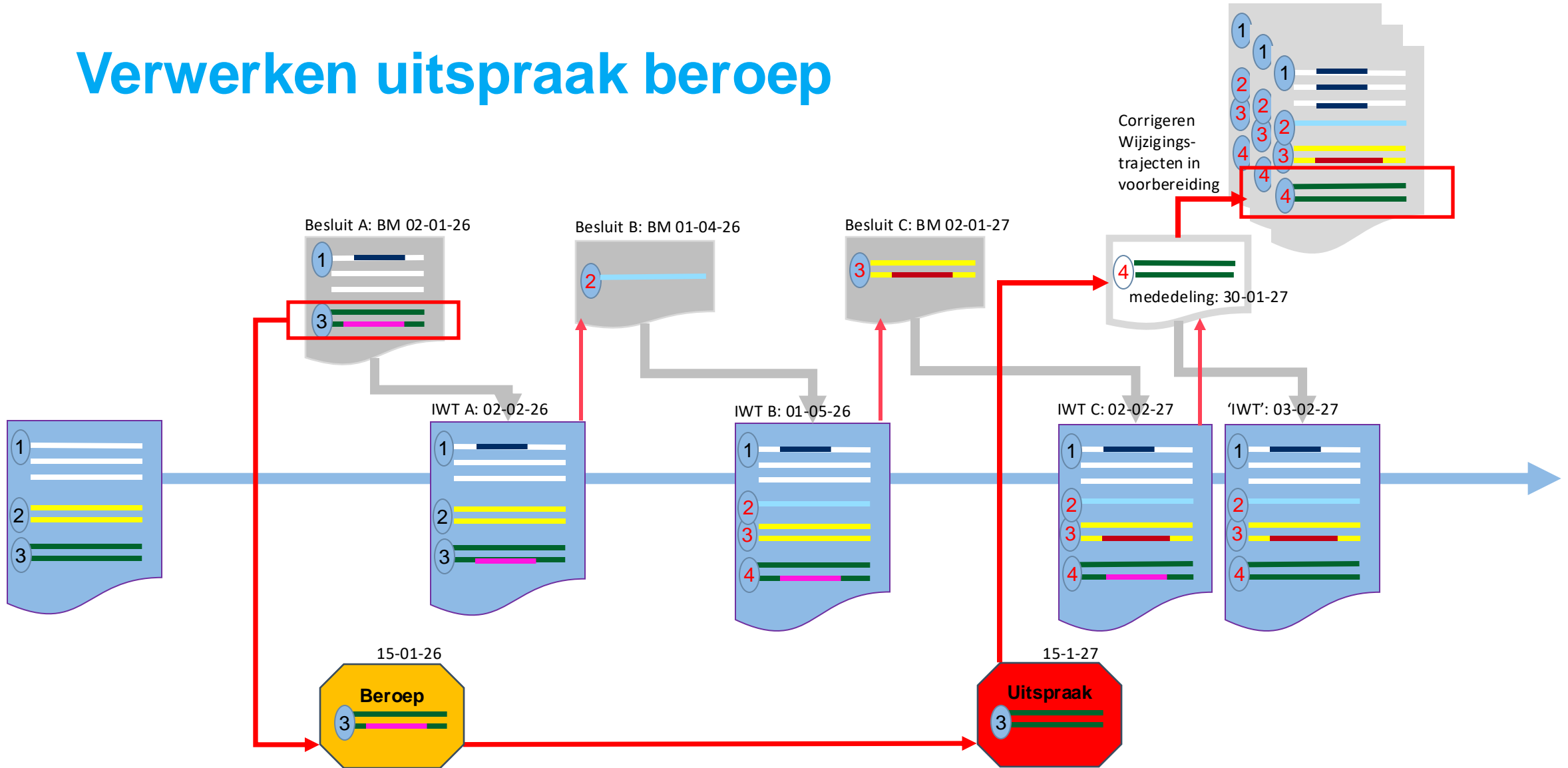
- Als AbRS het wijzigingsbesluit geheel of gedeeltelijk vernietigt, moet de gemeente in gemeenteblad mededeling doen van de uitspraak (art. 8:80 lid 1 Awb)
- Gemeente moet wijzigingen n.a.v. uitspraak AbRS over wijzigingsbesluit verwerken in het omgevingsplan
 - *nieuwe* versie van de geconsolideerde regeling omgevingsplan (art. 19 lid 1 Bekendmakingswet en art. 3.2 en bijlage 3 Regeling elektronische publicaties)
 - *niet* verwerken in tussenliggende versies van het omgevingsplan



Wat moet je doen na de uitspraak over beroep

- Beroep ongegrond: klaar!
- Beroep gegrond:
 - Besluit geheel/gedeeltelijk vernietigd, rechtsgevolgen besluit in stand gebleven:
 - Mededeling doen van uitspraak
 - Besluit geheel/gedeeltelijk vernietigd incl rechtsgevolgen:
 - Mededeling doen van uitspraak
 - Gevolgen vernietiging verwerken in geconsolideerde regeling omgevingsplan
→ Juridisch 2 dingen, technisch 1 aanlevering

Verwerken uitspraak beroep





Samenvattend

- Gemeente moet mededeling doen van uitspraak als besluit geheel/gedeeltelijk vernietigd wordt
- Met de mededeling levert de gemeente de wijzigingen aan om omgevingsplan in overeenstemming met uitspraak te brengen
- Alleen nieuwe versie geconsolideerde regeling, niet met terugwerkende kracht uitspraak verwerken in tussenliggende versies
- Rekening houden met inwerkingtredingsdatum laatst gepubliceerde versie
- Mededeling doen en verwerken van de uitspraak kan nu al in het stelsel

Bedankt!

Geonovum

T 033 460 41 00

E info@geonovum.nl

I www.geonovum.nl

bezoekadres

Barchman Wuytierslaan 10

3818 LH Amersfoort

postadres

Postbus 508

3800 AM Amersfoort



Begrijpelijkheid voor de raadpleger

Zorgen over de raadpleegbaarheid van het plan

- De raadpleegbaarheid van het omgevingsplan verdient nog veel aandacht
 - Functionaliteit van Regels op de Kaart
 - Annoteren van het omgevingsplan
- Maar: het mechanisme van synchroniseren en afstemmen van wijzigingstrajecten zit voor de raadpleger ‘onder de motorkap’
- Raadpleger krijgt te maken met
 - Versies van de vastgestelde regeling
 - Ontwerpversies



Versies van het omgevingsplan

- Voor de gebruiker is leidend het moment waarop deze 'iets wil' en de locatie
- Gebruiker wordt geattendeerd op
 - Aanstaande versies,
 - Volledig wijzigingenoverzicht
 - Ontwerpen ter inzage
- Gebruiker kan wijzigingsoverzicht van het plan zien
- Gebruiker kan ontwerpversies inzien (zowel nog terinzage als terinzagelegging afgerond)

Omgevingsplan gemeente Amsterdam
Omgevingsplan Gemeente Amsterdam

meer kenmerken ▾

In werking - Laatst gewijzigd: 19-11-2024 1 ▾

Geldende versie

- **In werking - Laatst gewijzigd: 19-11-2024 (deze bekijkt u nu)**

[Bekijk volledig wijzigingenoverzicht >](#)

Toekomstige versies

- In werking: 06-02-2025 - Omgevingsplan gemeente Amsterdam

Ontwerp versies ter inzage

Er zijn alleen ontwerpen met een afgeronde inzage termijn voor dit document.

[Bekijk ontwerpen met afgeronde inzage termijn >](#)

menu ▾

Wijzigingenoverzicht voor Omgevingsplan gemeente Amsterdam Sluiten ×

Vastgesteld **Ontwerp**

Datum	Gebeurtenis
06-02-2025	Omgevingsplan gemeente Amsterdam
05-12-2024	→ "Voorbeschermingsregels Waterstofnetwerk Noordzeekanaalgebied voor Gemeente Amsterdam" toegevoegd
28-11-2024	→ "Vorbereidingsbesluit slaappleatsen hotels" toegevoegd
19-11-2024	Omgevingsplan gemeente Amsterdam
31-10-2024	Omgevingsplan gemeente Amsterdam

Ontwerpversies

- Tonen welke wijzigingen het ontwerp
 - ten opzichte van de bij publicatie van het ontwerp bestaande meest actuele versie
- Ontwerpversies bevatten niet het alomvattend totaal van alle ontwerpen in procedure
 - Een dergelijke alomvattende versie bestaat niet en zou omgeven zijn met teveel onzekerheden

Omgevingsplan gemeente Meppel ^

Plekinfo Overzicht **Regels** Bijlagen Kaarten

Toelichting Zoeken

Regels op locatie: < > **Bekijk:** Gehele document v

- > Artikel 13.4 Maximum te verhalen kosten !
- > Artikel 13.5 Verdeling verhaalbare kosten !
- > Artikel 13.6 Kostenverhaalsbeschikking - aanvraagvereisten **Ontwerp** v
- > Artikel 13.7 Eindafrekening !
- > Artikel 13.8 Eindafrekening op ver **!**
- > Artikel 13.9 Indexering **Ontwerp** v

Toegevoegd:

- v **Hoofdstuk 14 Procedurele bepalingen** **Ontwerp**
- v **Afdeling 14.1 Adviesrecht**
 - v **Paragraaf 14.1.1 Cultureel erfgoed** v
 - > Artikel 14.1 Te verwachten archeologisch monument - advies **Ontwerp** v
 - > Artikel 14.2 Beeldbepalend pand - advies !
 - > Artikel 14.3 Gemeentelijk monument - advies !
 - > Artikel 14.4 Provinciaal monument - advies !
 - > Artikel 14.5 Gemeentelijk beschermd stadsgezicht - advies **Ontwerp** v
 - > Artikel 14.6 Rijksbeschermd stadsgezicht - advies **Ontwerp** v
 - > Artikel 14.7 Omgeving van het monument - advies **Ontwerp** v
 - v **Paragraaf 14.1.2 Transformatiegebied Noordpoort** v
 - > Artikel 14.8 Ontwikkeling in Noordpoort - advies !
- v **Hoofdstuk 15 [Gereserveerd] - [gereserveerd]**





Samenvatting

Samenvatting (1)

- **Parallel Wijzigen...wat bedoelen we?**
 - Parallel voorbereiden van wijzigingen
 - Gelijktijdig besluiten en in werking treden ('parallel besluiten')
 - Uitwisseling met adviesbureau's
 - Verwerken (en gevolgen) uitspraken RvS
 - Gehele 'levencyclus' van het plan



- **Parallel voorbereiden van wijzigingen**
 - Deel 'analoog', deel juridisch, deel digitaal

- **Digitaal voorbereiden parallelle wijzigingen**
 - Domein van *plansoftware*
 - Kan binnen het stelsel, binnen de huidige standaard
 - Grote voortgang in laatste jaar, in diverse pakketten kan het





Samenvatting (2)

- **Regie is cruciaal**
 - Vanaf het eerste begin! (dus vóór de digitale fase)
 - Wat speelt er, wat zit in de pijlpijn, wat is het beoogde tempo
 - Wat is de samenhang, wat hoort bij elkaar, wat staat los, wat zijn de relaties tussen trajecten
 - Wie raakt welk deel van het plan?
 - Wat doe je in de plansoftware, wat er buiten
- **Structuur van het plan**
 - Stabiliteit door casco en kaders voor schrijven en annoteren
- **Transitiestrategie**
 - In welke stappen gaan we het plan opbouwen
 - Gebruik tijdelijke hoofdstukken?



Samenvatting (3)

- **Ontwerpfase**
 - Direct vóór publicatie van ontwerp: afstemmen met actuele regelingversie (mag vaker, hoeft niet)
 - Inhoud uit andere ontwerpen in procedure zo min mogelijk overnemen, wel verwijzen
 - Regie! (Zicht op afhankelijkheden over en weer)
- **Verwerken uitspraken Beroep**
 - Hoeft niet met terugwerkende kracht verwerkt in de regeling
 - Met 'mutatie' aanpassen van huidige geconsolideerde regeling
 - Ook aanpassen ontwerpen in voorbereiding
 - Hoeft niet te leiden tot 'witte vlekken'





Samenvatting (4)

- Werken in en wijzigen van één omgevingsplan...het is (nog) best een puzzel... maar het kan
- Vertrouwen in eigen oplossend vermogen
- **Oefen met het omgevingsplan in STOP**

Zet uw vragen hierover in de chat of mail ze aan omgevingswet@vng.nl

Deze nemen we mee in de Internal vragenuren



Links parallel wijzigen

- Algemene pagina <https://vng.nl/artikelen/parallel-wijzigen-van-het-omgevingsplan>
- Actuele stand van zaken: <https://vng.nl/artikelen/stand-van-zaken-parallel-wijzigen>
- Organisatorische en juridische vraagstukken: <https://vng.nl/artikelen/organisatorische-en-juridische-vraagstukken-bij-parallel-wijzigen>
- Eerdere netwerksessies:
 - 30 juni 2023: <https://vng.nl/artikelen/30-juni-2023-parallel-wijzigen-en-besluiten>
 - 14 juni 2024: <https://vng.nl/artikelen/14-juni-2024-parallel-wijzigen-en-uitwisselen-van-plannen-met-adviesbureaus>



Actualiteiten

- Aanmelden vragenuur parallel wijzigen
- Basisworkshops 'Grip op de transitie van de planketen'
- Enquête TAM IMRO
- Omgevingsvisie



Aanmelden vragen uur parallel wijzigen

De volgende data zijn beschikbaar:

- <https://vng.nl/aanmeldformulier-vragen uur-parallel-wijzigen-14-februari>
- <https://vng.nl/aanmeldformulier-vragen uur-parallel-wijzigen-19-februari>
- <https://vng.nl/aanmeldformulier-vragen uur-parallel-wijzigen-24-februari>

Let op: Maximaal 50 deelnemers per sessie!

Graag maar voor één van de drie sessies aanmelden...

Basisworkshops ‘Grip op de transitie van de planketen’

In een kleine groep gemeenten actief kennismaken met Grip

- Je doet een eerste verkenning van de onderwerpen en keuzes waar je als gemeente mee te maken krijgt in de transitie van de planketen
- Je krijgt handvatten om in je eigen organisatie het gesprek aan te gaan over de transitie, met behulp van de Grip-tool en de quickscan

Data:

- 13 februari **VOL**
- 13 maart **VOL**
- 8 april **Schrijf je in!**

[Aanmeldformulier](#)





**Onderzoek
impact
beëindigen TAM
IMRO 1-1-2026**



Ons onderzoek

- De mogelijkheid om TAM IMRO in te zetten voor het wijzigen van het omgevingsplan eindigt van rechtswege op 1-1-2026, laatste mogelijkheid om nieuwe ontwerpen met TAM IMRO te publiceren is 31-12-2025
- VNG laat onafhankelijk onderzoek doen naar de impact hiervan op gemeenten
- Tbv het onderzoek wordt inbreng gevraagd aan softwareleveranciers, stedenbouwkundige adviesbureaus, VNG-experts en **gemeenten zelf** – jullie dus!
- **Geef ons je inbreng d.m.v. het invullen van de enquête (kost 10 min, kan geheel anoniem).** Er komt ook een fysieke sessie waar je je via het enquêteformulier voor op kan geven.



Scan de QR-code om deel te nemen



Of klik op deze [link](#)



Omgevingsvisie

'Netwerksessie Omgevingsvisie'

- Vrijdag 18 april 2025 (onder voorbehoud)
- Informeer alvast uw collega's!
- Nadere informatie volgt...



Planning netwerksessies komende periode

- Vrijdag 7 maart, 9.30 – 11.00 uur: De rol van gemeenten in een projectbesluit
- Vrijdag 18 april, 9.30 - 11.00 uur: Omgevingsvisie (onder voorbehoud)