




# Stappenplan aansluiten op Dennis

01 | 10 | 2023





## Inleiding

VNG ontwikkelt samen met gemeenten, TNO, SAM, UWV en Divosa twee digitale gidsen, Dennis en Eva. Hiermee maken we de vele beschikbare instrumenten voor de werkzoekende- en werkgeversdienstverlening eenvoudig en eenduidig inzichtelijk. In eerste instantie voor professionals. Later ook voor de inwoners en werkgevers.


Dennis (Doen met kennis) en Eva (Effectief Vakbewaam Actueel) zijn landelijke tools, die lokaal met eigen instrumenten worden gevuld. Zo worden beide kanten van een matchingsproces ondersteund. Door samen te organiseren zorgen we voor betere dienstverlening naar werkzoekenden en werkgevers.

Te beginnen met Dennis, een website waar alle landelijke, regionale en lokale instrumenten voor werkgeversdienstverlening in één keer te vinden zijn.

Dennis is te raadplegen via:


**Dennis**  
[www.instrumentengids-dennis.nl](http://www.instrumentengids-dennis.nl)



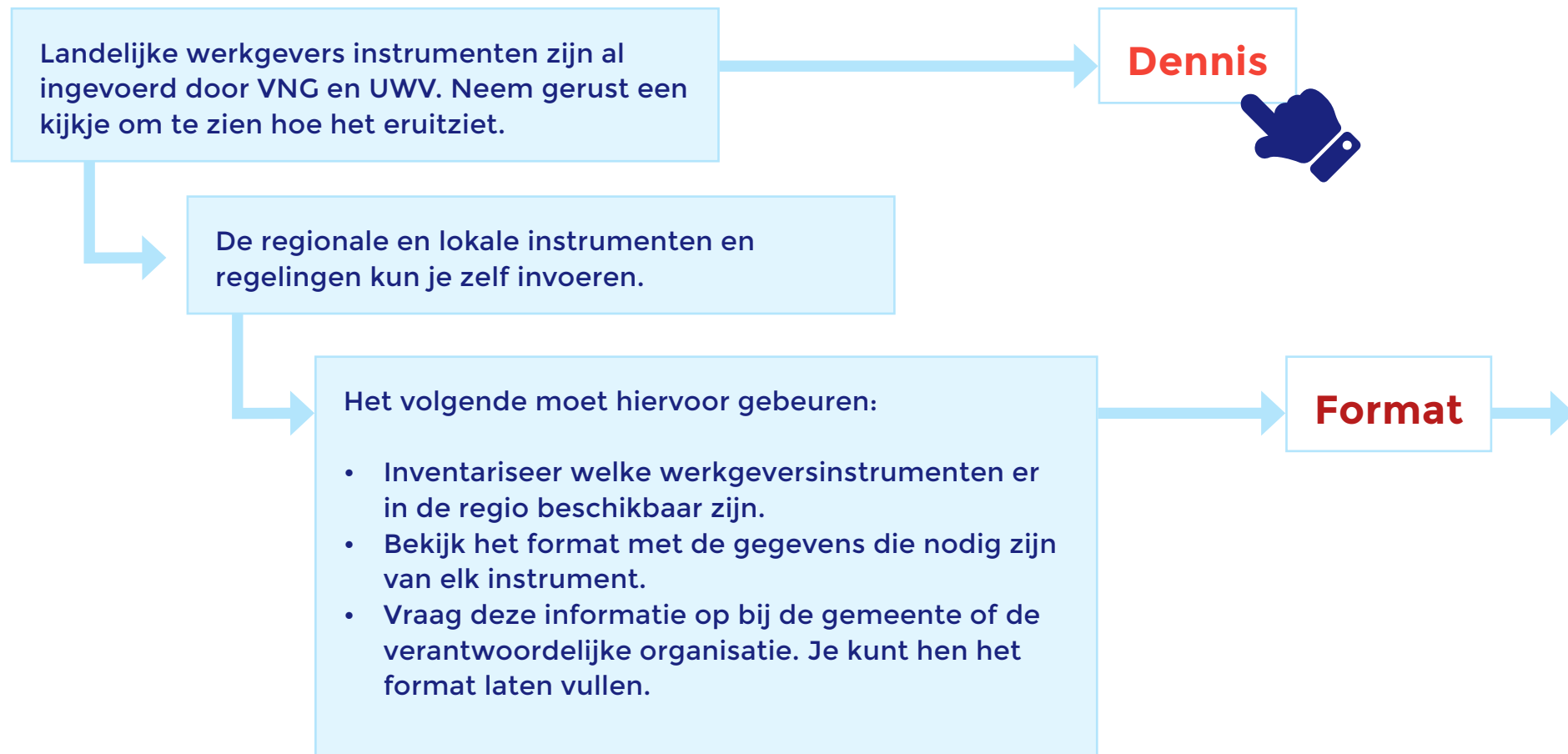



## Stap 1. Inventarisatie gebruik Dennis





## Stap 1. Inventariseer de instrumenten in de regio






# Instrumentenformat 2023

<b>Organisatie</b>	<b>Tegels werklandschap</b>	<b>Contactpersonen</b>	<b>Doelgroepregister</b>
<b>Aanbieder</b>	<input type="checkbox"/> Melding	<input type="checkbox"/> Intern <input type="checkbox"/> Extern	(Banenafpraak)
<b>Naam instrument</b>	<input type="checkbox"/> Diagnostiek	<input type="text" value="Naam"/>	<input type="checkbox"/> Ja <input type="checkbox"/> Nee
<b>Korte beschrijving</b>	<input type="checkbox"/> Oriëntatie	<input type="text" value="Telefoon #"/>	<b>Sectoren</b>
<b>Beschrijving</b>	<input type="checkbox"/> Maatschappelijk fit	<input type="text" value="Mail"/>	<input type="checkbox"/> Administratie, Automatisering, ICT
<b>Aanvragen</b>	<input type="checkbox"/> Werk fit	<b>Locatie(s) uitvoering</b>	<input type="checkbox"/> Bouw
<b>Voorwaarden</b>	<input type="checkbox"/> Opleiden	Naam / Type / Adres / Beschrijving	<input type="checkbox"/> Detailhandel
	<input type="checkbox"/> Bemiddelingen	<b>Registratiecodes</b>	<input type="checkbox"/> Horeca en Toerisme
	<input type="checkbox"/> Plaatsing	<b>Leeftijdsgroepen</b>	<input type="checkbox"/> Landbouw, Natuur, Milieu
	<input type="checkbox"/> Nazorg	<input type="checkbox"/> Alle leeftijden	<input type="checkbox"/> Overheid en Onderwijs
	<b>Doelgroepen</b>	<input type="checkbox"/> 16 t/m 18 jaar	<input type="checkbox"/> Techniek
	<input type="checkbox"/> Geen uitkering	<input type="checkbox"/> 19 t/m 21 jaar	<input type="checkbox"/> Transport en Logistiek
	<input type="checkbox"/> Met werkloosheid bedreigd	<input type="checkbox"/> 22 t/m 26 jaar	<input type="checkbox"/> Zorg en Welzijn
	<input type="checkbox"/> Ondernemer met personeel	<input type="checkbox"/> 27 t/m 55 jaar	<b>Aanvullende inhoud</b>
	<input type="checkbox"/> Participatiewet (Bijstand, IOAW, IOAZ)	<input type="checkbox"/> 56 jaar tot AOW leeftijd	Links / Downloads / Videos
	<input type="checkbox"/> Wajong	<input type="checkbox"/> AOW leeftijd en ouder	<b>Beschikbare gebieden</b>
	<input type="checkbox"/> WAO, WIA, WAZ	<b>Dienstverbanden</b>	Regios / Gemeenten / Wijken
	<input type="checkbox"/> WW, IOW	<input type="checkbox"/> BBL arbeidsovereenkomst	
	<input type="checkbox"/> Zelfstandig ondernemer (ZZP)	<input type="checkbox"/> Reguliere arbeidsovereenkomst	
		<input type="checkbox"/> Stage (met stagevergoeding)	
		<input type="checkbox"/> Werkervaring	

## Stap 2. Aansluiten op Dennis





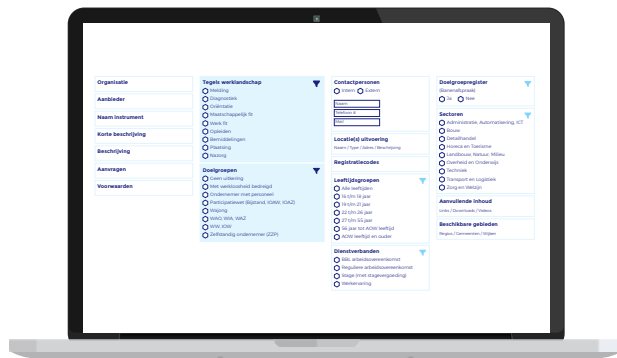
## Stap 2. Vullen van Dennis

Stel een regiobeheerder aan.

De rol van de regiobeheerder is het aanspreekpunt voor de regio bij vragen en opmerkingen op inhoudelijk en technisch gebied rondom Dennis.

- De regiobeheerder is verantwoordelijk voor het invoeren en actueel houden van de informatie, regionale en lokale instrumenten in Dennis.
- De regiobeheerder is contactpersoon naar de landelijke werkgroep van Dennis, om Dennis te optimaliseren.

De regiobeheerder ontvangt inloggegevens van de 'achterkant' van Dennis.




De indeling van de achterkant bevat dezelfde vragen als het format dat is gebruikt om de instrumenten uit te vragen.

Vul per instrument de velden in. Als je dit hebt gedaan kun je aan de voorkant van Dennis direct zien hoe het eruit komt te zien.

- Ontbreekt er informatie? Vul de informatie aan in de achterkant.
- Problemen? Neem contact met ons op via de implementatiemanager VNG.
- Alle instrumenten compleet? Laat het ons weten, dan maken we het zichtbaar in Dennis. Vanaf dat moment zijn al jullie instrumenten transparant en klaar voor gebruik!

Communiceren naar adviseurs werkgevers-dienstverlening.

Plan een kick off met de professionals uit de uitvoering en introduceer Dennis.



## Stap 3. Verbetering

In de beginfase is er regelmatig contact met de **regiobeheerder** om te bespreken hoe het gaat.

Wat gaat er goed?

Waar loop je tegenaan in het gebruik?

Waar is aanvullende ondersteuning bij gewenst?



In de landelijke werkgroep, die maandelijks bijeenkomt, zitten alle deelnemende arbeidsmarktregio's, VNG, Divosa en SAM.

Daar bespreken we de gebruikerservaringen en eventuele aanpassingen voor Dennis door. Zo zorgen we er samen voor dat Dennis blijft voldoen aan de wensen vanuit de regio's.





## Contact en meer informatie

[denniseneva@vng.nl](mailto:denniseneva@vng.nl)

## Handige pagina's

[Algemene informatie Dennis en Eva \(VNG\)](#)

[Samenvoordeklant](#)