



Enquête bijzondere doelgroepen

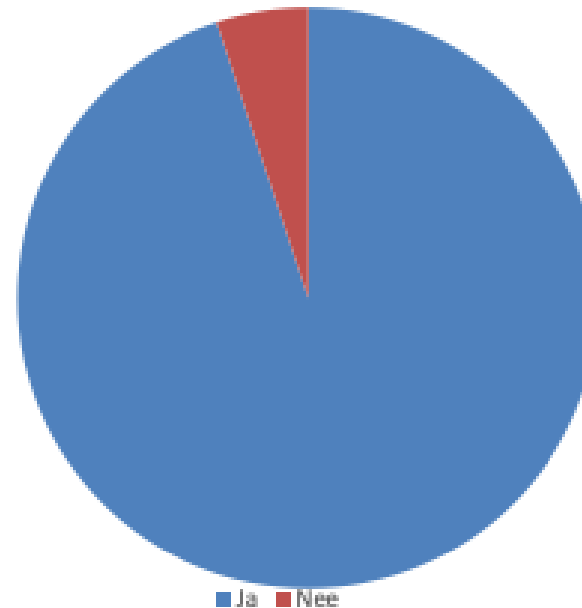
Welke bovenwettelijke inspanningen verrichten gemeenten nu al voor de 'bijzondere doelgroepen'?

Vraag 1. Onderzoeksmethode & respons

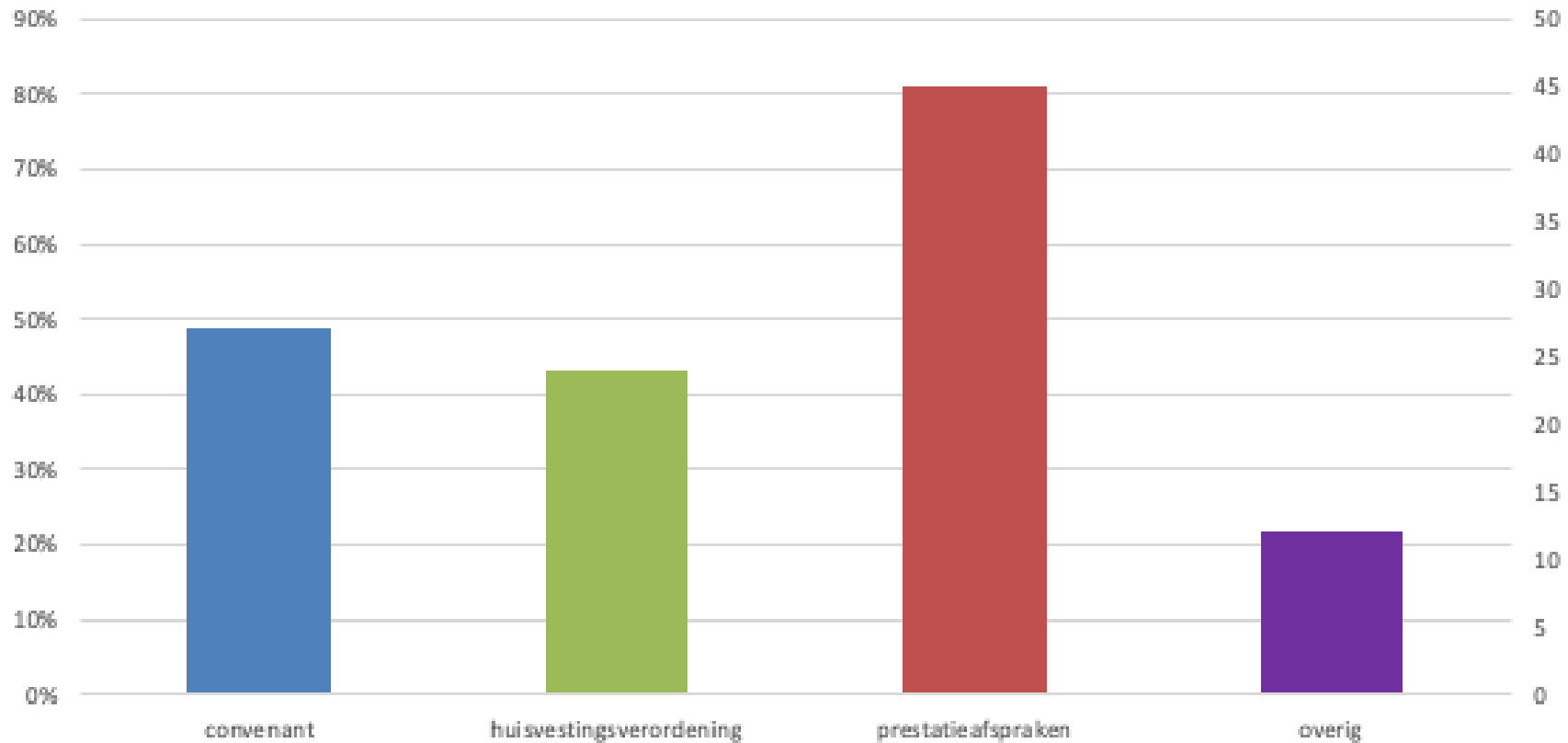
- De vragenlijst is via een digitale link uitgezet bij een grote groep gemeenten, middels verschillende mailinglijsten binnen Sociaal domein en Wonen.
- De vragenlijst werd 129 keer ingevuld, sommige gemeenten vulden de vragenlijst meerdere keren in, vanuit verschillende expertisegebieden
- **59 unieke gemeenten** vulden de vragenlijst in. Voor deze presentatie hebben we per gemeente de gegevens samengevoegd tot één respons.
- Breed bereik, verspreid over het land; G4, G40 en ook bijvoorbeeld 8 Achterhoekse gemeenten, De Fryske Marren en Oldenzaal

Ja	56	95%
Nee	3	5%
Totaal	N = 59	100 %

Worden in uw gemeenten met voorrang sociale huurwoningen (inclusief tijdelijke en flexibele woningen) toegewezen aan kwetsbare groepen dan wel urgent woningzoekenden?



Zijn de afspraken met de woningcorporaties over toewijzing aan kwetsbare groepen of urgent woningzoekenden gebaseerd op:
Meerdere antwoorden mogelijk

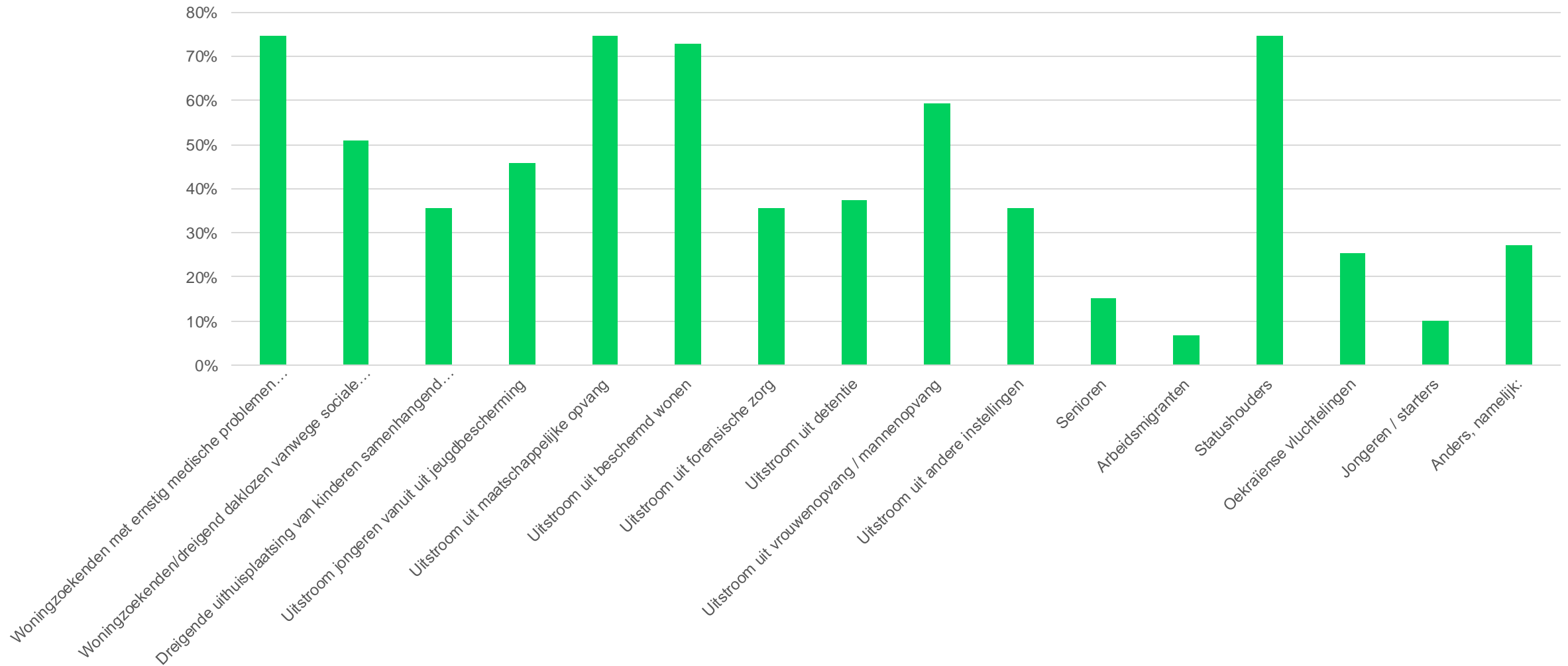


convenant	27	46%
huisvestingsverordening	24	41%
prestatieafspraken	45	76%
overig	12	20%



Vraag 4

Aan welke van de volgende doelgroepen worden in uw gemeente sociale huurwoningen met voorrang toegewezen:(meerdere antwoorden mogelijk)



Duiding vraag 4 'door de oogharen heen'

Vijf categorieën steken er boven uit (ruim >50%):

1. Medische indicatie (73%)
2. Uitstroom MO (73%)
3. Statushouders (73%)
4. Uitstroom BW (71%)
5. Uitstroom VO (58%)

Achterblijvers zijn:

1. Senioren (14%)
2. Starters (8%)
3. Arbeidsmigranten (7%)

Vraag 5

Kunt u iets zeggen over de wachttijd voor de doelgroepen uit de vorige vraag ten opzichte van reguliere woningzoekenden?

- Respons iets lager dan 50%
- 16x zegt iemand duidelijk 'nee' (of --, of x), soms wel met de reden waarom
- 35x een specifiek antwoord, dat we in beeld zouden kunnen brengen
- Vaak ook antwoorden die niet specifiek zijn ('korter')
- Grote verschillen blijken uit de antwoorden, zowel als het gaat om de normale wachttijden zonder urgentie, als de wachttijd met urgentie.

Vraag 6 – maatwerk

Voor allerlei doelgroepen, vaak uitstroom MO/BW en medisch urgenten benoemd

59% van de gemeenten levert daarnaast ook maatwerk rondom huisvestingsvraagstukken

Heeft u binnen uw gemeente/regio een 'maatwerktafel' waar huisvestingsvraagstukken kunnen worden opgelost met verschillende partijen? (zorg, corporatie, gemeentelijke afdelingen)

Ja	34	59%
Nee	16	28%
Niet beantwoord	8	14%

Voorbeelden maatwerk uit het land

- Intaketafel voor nieuwe wooninitiatieven
- Pilot passend thuis
- Lokaal Zorg Netwerk (gemeente, woningcorporatie, politie, jongerenwerk en het wijkteam)
- Een centrale begeleider houdt toezicht bij de uitstroomklare personen en het aanbieden van de woningen
- Regulier overleg met corporaties om casuïstiek te bespreken
- escalatietafel voor mensen die niet in aanmerking komen voor urgentie
- MDO overleg voor sociale urgentie
- we hebben een regionale tafel
- een overleg (WoonStAP) tussen corporaties, wijkteams en gemeente voor inwoners met huurbelemmeringen