

Handleiding **carrière** startende ambtenaar kinderopvang

De stap-voor-stap handleiding voor een correcte carrière installatie

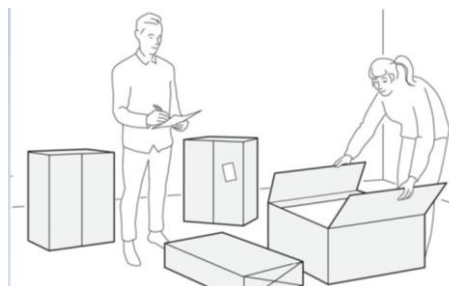
Deze checklist is de handleiding bij de voorbereiding en installatie van je nieuwe **carrière**. Hier vind je tips en ideeën, een overzicht van al het gereedschap dat je nodig hebt en een duidelijk stappenplan. Gebruik deze checklist en de montage-instructies om zeker te zijn dat je je **kinderopvang carrière** op de juiste manier installeert.

Je kan het allemaal zelf doen, maar dat hoeft niet

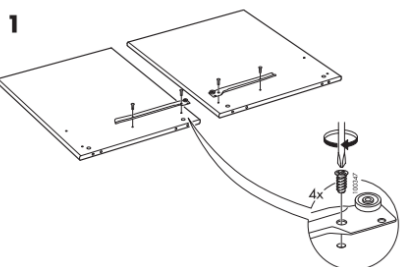
De checklist is zo ontworpen dat je alles zo eenvoudig mogelijk zelf kunt installeren, maar we kunnen je in elk stadium de nodige hulp bieden. Neem in dat geval contact op met VNG Naleving, DUO of de Inspectie van het Onderwijs (zie stap 4 in het stappenplan).

Voor je begint

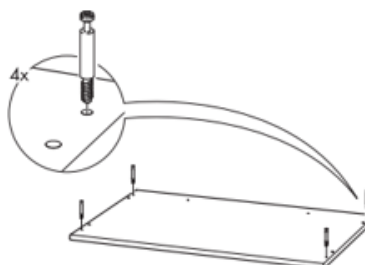
Blader door deze checklist voor een overzicht van de verschillende stappen bij het installeren van je nieuwe **carrière** en kijk welk gereedschap je nodig hebt. Als je **carrière** aangekomen is, controleer dan of alle onderdelen erbij zitten. Doe je best door na te gaan of je alle pakketten hebt die op de leveringsbon staan.



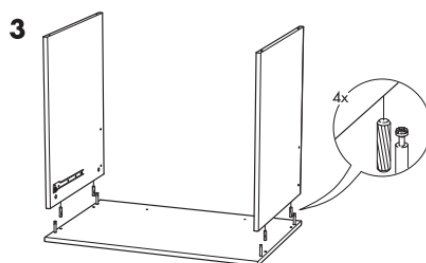
Leer meer




Doe ervaring op



Ga netwerken



Contactgegevens



Belangrijke informatie

Minimale benodigheden voor een correcte installatie

• Inschrijven VNG forum Toezicht en Handhaving kinderopvang	<input type="checkbox"/>
• Inschrijven VNG forum Voor- en vroegschoolse educatie (indien van toepassing)	<input type="checkbox"/>
• Wettenpocket en wetten.nl	<input type="checkbox"/>
• Autorisatie LRK en/of GIR Handhaven aanvragen	<input type="checkbox"/>
• Informatie over Mijn DUO	<input type="checkbox"/>
• Contactgegevens sturen naar Inspectie van het Onderwijs	<input type="checkbox"/>
• Aanvragen inloggegevens ISD bij ISD-beheerder gemeente	<input type="checkbox"/>
• Overzicht (basis)trainingen VNG Naleving en basisknoppen training DUO	<input type="checkbox"/>
• Contact leggen met GGD team toezicht kinderopvang	<input type="checkbox"/>


Hulp nodig? Neem dan contact op met ...

• VNG Naleving	<input type="checkbox"/>
• DUO	<input type="checkbox"/>
• Inspectie van het Onderwijs	<input type="checkbox"/>


Gefrustreerd? Maak geen spullen kapot! Rust liever even uit of doe wat yoga. Kijk hierna in een van de volgende documenten en websites

• Handreikingen en factsheets VNG forum Toezicht en Handhaving kinderopvang	<input type="checkbox"/>
• Handhaven voor en door gemeenten	<input type="checkbox"/>
• Handleidingen en instructies van DUO	<input type="checkbox"/>
• FAQ's Kennisset GGD GHOR	<input type="checkbox"/>
• Veranderingen in de kinderopvang	<input type="checkbox"/>
• Rijksoverheid kinderopvang	<input type="checkbox"/>

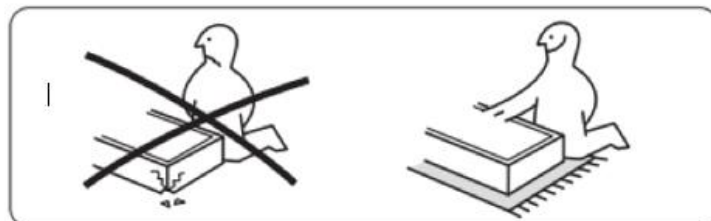
Minimale benodigheden voor een correcte installatie.



Hulp nodig? Neem dan contact op met een collega en of VNG naleving.



Gefrustreerd? Maak geen spullen kapot! Rust liever even uit of doe wat yoga.



Stappenplan

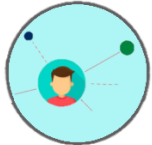


1. Leer meer - maak eens een afspraak en praat eens met ...

- | | |
|--|--------------------------|
| • Je naaste collega kinderopvang (handhaving/registratie/beleid) | <input type="checkbox"/> |
| • Je wethouder of burgemeester | <input type="checkbox"/> |
| • Je collega van juridische zaken | <input type="checkbox"/> |
| • Je collega onderwijsachterstandenbeleid (OAB) omtrent voorschoolse educatie (VE) | <input type="checkbox"/> |
| • Je collega van communicatie | <input type="checkbox"/> |
| • Je collega's van overige afdelingen | <input type="checkbox"/> |
| • Volg een (basis)training van VNG Naleving | <input type="checkbox"/> |
| • Volg de basisknoppen training van DUO | <input type="checkbox"/> |

2. Doe ervaring op – sluit eens (of vaker) aan bij een ...

- | | |
|---|--------------------------|
| • Lees je gemeentelijk handhavingsbeleid kinderopvang | <input type="checkbox"/> |
| • Ga mee op een inspectiebezoek met de GGD toezichthouder | <input type="checkbox"/> |
| • Kijk mee met een collega die een ander deel van het werk doet (handhaving/registratie/beleid) | <input type="checkbox"/> |
| • Lees het VNG forum Toezicht en Handhaving Kinderopvang | <input type="checkbox"/> |
| • Kijk naar de visual Toezichtstaken sociaal domein | <input type="checkbox"/> |
| • Verdiep je in de website van de lokale GGD | <input type="checkbox"/> |
| • Ga naar het LEA (lokale educatieve agenda) overleg | <input type="checkbox"/> |



3. Ga netwerken – in jouw regio ...

- | | |
|--|--------------------------|
| • Breng jouw netwerk in kaart binnen de gemeente | <input type="checkbox"/> |
| • Brengt jouw netwerk in kaart buiten de gemeente | <input type="checkbox"/> |
| • Breng de kinderopvangsector in jouw gemeente in kaart | <input type="checkbox"/> |
| • Sluit aan bij een regio-overleg gemeenten en GGD | <input type="checkbox"/> |
| • Maak een afspraak met de GGD toezichthouder | <input type="checkbox"/> |
| • Maak een afspraak met de veiligheidsregio | <input type="checkbox"/> |
| • Ga op kennismakingsgesprek bij een burgemeente | <input type="checkbox"/> |
| • Kom naar het congres Toezicht en Handhaving Kinderopvang | <input type="checkbox"/> |



4. Contactgegevens

- | | |
|---|--------------------------|
| • VNG Naleving | <input type="checkbox"/> |
| • DUO | <input type="checkbox"/> |
| • Inspectie van het Onderwijs | <input type="checkbox"/> |