

# Handleiding materialen Co

Op de website [www.clientondersteuning.co.nl](http://www.clientondersteuning.co.nl) staan meerdere middelen die gemeenten, cliëntondersteuners en andere organisaties kunnen gebruiken voor de communicatie over cliëntondersteuning.

In deze handreiking lichten we toe hoe u gebruik kunt maken van deze materialen en op welke wijze u ze kunt inzetten.



Logo

Co

Finetune

# Typografie

Hatch Light  
*Hatch Light Italic*

Hatch Regular  
*Hatch Regular Italic*

Hatch Medium  
*Hatch Medium Italic*

Hatch Bold  
*Hatch Bold Italic*

# The quick brown fox jumps over the lazy dog

Lorem ipsum dolor sit amet, consectetur adipiscing elit. Aenean commodo ligula eget dolor. Penaean massa. Cum sociis natoque pebus et

magnis dis parturient montes, nascetur ridiculus mus. Donec quam felis, ultricies nec, pellentesque eu. Lorem ipsum dolor sit amet, consectetur adipiscing dolor.

0 1 2 3 4 5 6 7 8 9

## Calibri voor alle Office toepassingen

Lorem ipsum dolor sit amet, consectetur adipiscing elit. Aenean commodo ligula eget dolor. Penaean massa. Cum sociis natoque penatibus et magnis dis parturient montes, nascetur ridiculus mpsum dolor sit amet, consectetur adipiscing dolor.

Afspraak logo t.o.v. tekst

Stramien gebaseerd op 1/4 van de x-hoogte.

Zowel de bovenkant als de onderkant van het logo lijnen altijd met dit stramien.



Co, uw gids in ondersteuning.

# Kleurgebruik



## Vier huisstijlkleuren



RGB: 238 - 117 - 24  
CMYK: 00 - 64 - 95 - 00  
HEX: #ee7518




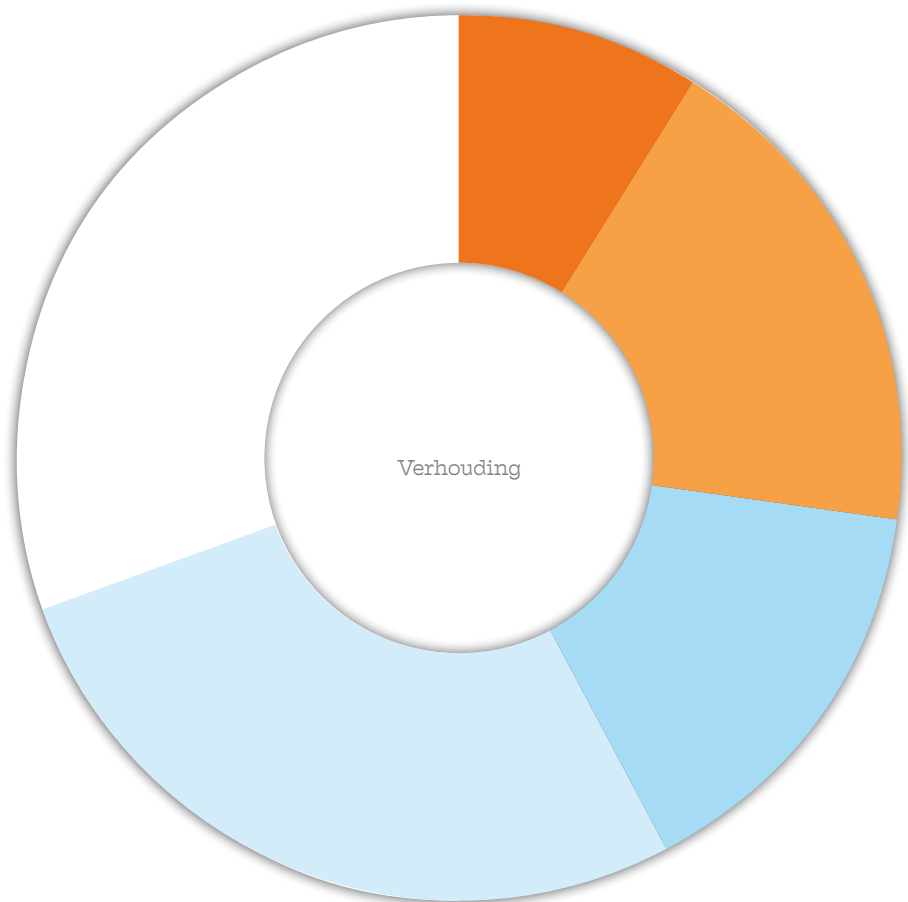
RGB: 246 - 161 - 69  
CMYK: 0 - 44 - 78 - 0  
HEX: #f6a145



RGB: 145 - 216 - 242  
CMYK: 45 - 00 - 05 - 00  
HEX: #91d8f2



RGB: 197 - 232 - 247  
CMYK: 26 - 00 - 03 - 00  
HEX: #c5e8f7



Verloop 1



Verloop 2

Poster  
(tevens basis voor design)



## Danny & Co

**“Ze ziet mij als een persoon, niet als iemand met een beperking.”**

**Co, uw gids in ondersteuning.**  
U kunt cliëntondersteuning vinden en krijgen via uw eigen gemeente.  
[www.clientondersteuning.co.nl](http://www.clientondersteuning.co.nl)

**Co, uw gids in ondersteuning.**

Dit is een initiatief van zorgkantoren, organisaties voor cliëntondersteuning en gemeenten, gefinancierd door het ministerie van VWS.



## Marijke & Co

**“Mijn cliëntondersteuner (Co) luistert echt naar mij, ontzorgt en brengt rust.”**

**Co, uw gids in ondersteuning.**  
U kunt cliëntondersteuning vinden en krijgen via uw eigen gemeente.  
[www.clientondersteuning.co.nl](http://www.clientondersteuning.co.nl)

**Co, uw gids in ondersteuning.**

Dit is een initiatief van zorgkantoren, organisaties voor cliëntondersteuning en gemeenten, gefinancierd door het ministerie van VWS.



## Simon & Co

**“Met hulp van een Co weer grip op mijn eigen leven.”**

**Co, uw gids in ondersteuning.**  
U kunt cliëntondersteuning vinden en krijgen via uw eigen gemeente.  
[www.clientondersteuning.co.nl](http://www.clientondersteuning.co.nl)

**Co, uw gids in ondersteuning.**

Dit is een initiatief van zorgkantoren, organisaties voor cliëntondersteuning en gemeenten, gefinancierd door het ministerie van VWS.

# Kernboodschappen

Er zijn verschillende kernboodschappen beschikbaar.

U kunt deze kernboodschappen gebruiken voor uw website, folders of andere communicatiemiddelen. U kunt de boodschap altijd aanpassen aan de gemeentelijke situatie. Wel is belangrijk dat u het woord 'cliëntondersteuning' gebruikt en duidelijk maakt wat er wordt verstaan onder cliëntondersteuning.

# Fotografie

## Campagnebeelden

### Marijke & Marjolein



Hoofdbeeld



Ondersteunend beeld



Ondersteunend beeld

### Danny & Felice



Hoofdbeeld



Ondersteunend beeld



Ondersteunend beeld

### Simon & Fanny



Hoofdbeeld



Ondersteunend beeld



Ondersteunend beeld

Er zijn campagnebeelden beschikbaar. Deze beelden worden de komende periode verder aangevuld. U kunt de campagnebeelden gebruiken op de gemeentelijke website voor het onderwerp cliëntondersteuning.

# Folders

**Er zijn twee soorten folders:** een algemene flyer over cliëntondersteuning en een folder over cliëntondersteuning in het gemeentelijke domein, met specificatie voor de eigen gemeente. In deze laatste folder kunt u als gemeente uw eigen contactgegevens opnemen en meer informatie over de inrichting van cliëntondersteuning in uw gemeente geven. Deze folder werkt vooral goed wanneer in uw gemeente ook een separate folder voor Wlz wordt gebruikt, te vinden onder op de website [www.clientondersteuning.co.nl](http://www.clientondersteuning.co.nl) (→ voor professionals → download de Wlz campagnemiddelen).

De algemene flyer over cliëntondersteuning bevat informatie over cliëntondersteuning: wat is het, voor wie en waar kan de cliënt het vinden? Deze folder kunt u goed inzetten als u de zichtbaarheid en bekendheid van cliëntondersteuning wilt vergroten.

### Gebruik:

U kunt de folders downloaden en drukken. In de algemene flyer hoeft u niets te wijzigen. Deze kunt u gewoon drukken. De folder over cliëntondersteuning in het gemeentelijk domein zal u door de afdeling vormgeving eerst moeten laten aanvullen.

## Folder gemeentelijk domein



Voorzijde



Binnenzijde

## Algemene flyer




Voorzijde



Achterzijde



Achterzijde



Achterzijde



# Banners

De banners kunt u inzetten op uw eigen website of social mediakanalen. U kunt de banners downloaden en gebruiken om cliëntondersteuning (tijdelijk) uit te lichten en er op een eenvoudige manier naar te verwijzen.

## Billboard



970x250

## Rectangle



336x280

## Gebruik

U koppelt een interne verwijzing naar een pagina binnen uw gemeentelijke website aan de afbeelding. U verwijst naar een pagina waar u meer informatie geeft over cliëntondersteuning binnen uw gemeente.



# Banners

## Rectangle



Go, uw gids in ondersteuning.



Go, uw gids in ondersteuning.



Go, uw gids in ondersteuning.



Go, uw gids in ondersteuning.



Go, uw gids in ondersteuning.



Go, uw gids in ondersteuning.



Go, uw gids in ondersteuning.



Go, uw gids in ondersteuning.



Go, uw gids in ondersteuning.



Go, uw gids in ondersteuning.



Go, uw gids in ondersteuning.



Go, uw gids in ondersteuning.



Go, uw gids in ondersteuning.



Go, uw gids in ondersteuning.



Go, uw gids in ondersteuning.



Go, uw gids in ondersteuning.



Go, uw gids in ondersteuning.



Go, uw gids in ondersteuning.

851x315

300x250

336x280

## Leaderbord

Go, uw gids in ondersteuning.

728x90



# Video

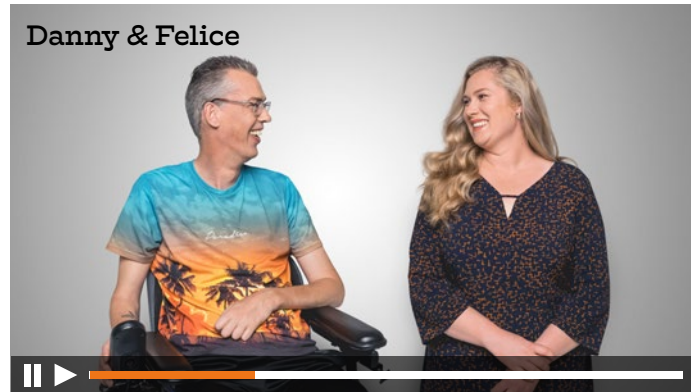
Er zijn ook videoverhalen beschikbaar. U kunt deze integraal, of een deel hieruit, gebruiken op uw website. U kunt er ook naar doorlinken.



Marijke & Co Marjolijn:

<https://vimeo.com/466234684>

Volledige lengte 3:27 minuten



Danny & Felice:

<https://vimeo.com/466233551>

Volledige lengte 3:35 minuten



Simon & Fanny:

<https://vimeo.com/468041103>

Volledige lengte 3:16 minuten

## Gebruik

Er zijn twee manieren om de video te gebruiken.

1. De video's kunt u downloaden op uw eigen computer en uploaden waar gewenst.
2. U kunt ook gebruik maken van de link van Vimeo. Hierdoor gaan de bezoekers naar een externe pagina, binnen uw eigen website. Het voordeel is dat u op deze manier uw pagina niet onnodig verzwaart.